



CANADIAN BANC CORP.

RAPPORT ANNUEL 2020



**CANADIAN
BANC**
CORP

Le présent rapport peut contenir des énoncés prospectifs concernant la Société. Les énoncés prospectifs comprennent les énoncés de nature prévisionnelle qui dépendent de conditions ou d'événements futurs ou qui s'y rapportent, ou qui contiennent des termes comme « prévoir », « s'attendre à », « compter », « croire », « estimer » ainsi que d'autres termes semblables ou les formes négatives de ces termes. En outre, tout énoncé concernant le rendement futur, les stratégies ou les perspectives, ainsi que les mesures futures que pourrait prendre la Société, est également considéré comme un énoncé prospectif. Les énoncés prospectifs sont fondés sur des prévisions et des projections actuelles à l'égard d'événements futurs et sont par conséquent intrinsèquement assujettis, entre autres facteurs, aux risques, incertitudes et hypothèses concernant la Société et la conjoncture économique.

Les énoncés prospectifs ne constituent pas une garantie de rendement futur, et les événements réels pourraient différer sensiblement de ceux mentionnés de manière implicite ou explicite dans tout énoncé prospectif de la Société. Plusieurs facteurs importants peuvent expliquer les divergences entre les prévisions et les événements réels, notamment la situation économique et politique et les conditions des marchés, les taux de change et d'intérêt, l'évolution des marchés boursiers et financiers mondiaux, la concurrence, les changements technologiques, la modification de règlements gouvernementaux, les procédures judiciaires ou réglementaires inattendues et les catastrophes.

La liste de facteurs importants qui précède n'est pas exhaustive. Nous vous invitons à examiner attentivement ces facteurs, ainsi que les autres facteurs pertinents, avant de prendre toute décision de placement, et nous vous recommandons de ne pas vous fier indûment aux énoncés prospectifs. Bien que la Société s'attende actuellement à ce que des événements et faits nouveaux puissent donner lieu à des changements de position, elle ne s'engage pas à mettre à jour les énoncés prospectifs.

CANADIAN BANC CORP.

RAPPORT ANNUEL DE LA DIRECTION SUR LE RENDEMENT DU FONDS

30 NOVEMBRE 2020

Nous vous présentons le rapport annuel de la direction sur le rendement du fonds pour l'exercice clos le 30 novembre 2020. Ce document présente les principales données financières, mais non les états financiers complets de la Société. Les états financiers annuels et les notes annexes sont joints à ce rapport.

Les investisseurs peuvent également obtenir un exemplaire des politiques et procédures de vote par procuration de la Société, du dossier de vote par procuration ou des informations trimestrielles sur le portefeuille en consultant notre site Web (www.canadianbanc.com) ou en communiquant avec nous par écrit, à l'adresse suivante : Investor Relations, 200 Front Street West, Suite 2510, Toronto (Ontario) M5V 3K2.

Ces rapports peuvent être consultés et téléchargés à partir du site Web de la Société (www.canadianbanc.com) ou de SEDAR (www.sedar.com).

OBJECTIFS ET STRATÉGIES DE PLACEMENT

Objectifs de placement

Canadian Banc Corp. investit principalement dans un portefeuille d'actions ordinaires comprenant les titres des banques à charte canadiennes suivantes :

| | |
|---|----------------------------|
| Banque de Montréal | Banque Nationale du Canada |
| La Banque de Nouvelle-Écosse | Banque Royale du Canada |
| Banque Canadienne Impériale de Commerce | La Banque Toronto-Dominion |

La Société peut également investir jusqu'à 20 % de sa valeur liquidative dans des actions de sociétés de services financiers canadiennes ou étrangères autres que les principaux placements indiqués précédemment. En complément des dividendes reçus sur le portefeuille, et afin de réduire les risques, la Société vend à l'occasion des options d'achat couvertes sur la totalité ou sur une partie des actions ordinaires du portefeuille.

La Société offre deux types d'actions :

Actions privilégiées

Les objectifs de placement concernant les actions privilégiées sont les suivants :

1. les porteurs d'actions privilégiées ont droit à des dividendes mensuels privilégiés cumulatifs à taux variable, à un taux annuel correspondant au taux préférentiel canadien majoré de 1,5 %, sous réserve d'un minimum de 5 % et d'un maximum de 8 %, sur le prix de rachat de 10 \$;
2. verser aux porteurs le prix de rachat de 10 \$ par action vers la date de dissolution fixée au 1^{er} décembre 2023 (date pouvant être reportée par tranches de cinq ans).

Actions de catégorie A

Les objectifs de placement concernant les actions de catégorie A sont les suivants :

1. verser aux porteurs des distributions mensuelles en espèces à un taux cible annualisé de 10 % basé sur le cours moyen pondéré en fonction du volume des actions de catégorie A sur les trois derniers jours de bourse du mois précédent. Pour que des distributions mensuelles puissent être déclarées, il faut que la valeur liquidative par unité demeure supérieure à 15 \$;
2. rembourser aux porteurs le prix d'émission initial (15 \$) de ces actions à la date de dissolution de la Société.

RISQUE

Les risques liés au placement dans les titres de la Société restent tels qu'ils ont été décrits dans la notice annuelle du 23 février 2021. En outre, la note 5 des états financiers annuels (« Gestion du risque lié aux instruments financiers ») contient des renseignements sur les types de risques spécifiques associés aux placements financiers de la Société.

RÉSULTATS

Les marchés des actions ont fortement rebondi au cours de la période après avoir atteint en mars un creux pluriannuel découlant des conséquences sans précédent de la pandémie mondiale. Cette reprise s'explique en grande partie par les mesures de relance monétaire et budgétaire extraordinaires mises en place par les autorités. La Banque du Canada et la Réserve fédérale américaine ont réduit leurs taux d'intérêt à un niveau proche de zéro, et les gouvernements ont instauré d'importants programmes visant à apporter aux particuliers et aux entreprises le soutien nécessaire pour surmonter les difficultés financières liées à la pandémie. La Réserve fédérale américaine a aussi annoncé que, conformément à sa nouvelle stratégie concernant le taux d'inflation cible, elle tolérerait des périodes d'inflation allant au-delà de la cible habituelle. Les investisseurs ont interprété cette nouvelle comme un signe que les taux d'intérêt à court terme resteraient bas pour une période indéterminée. Le développement rapide de vaccins contre le coronavirus, la diminution du taux d'infection et la réouverture graduelle des économies ont stimulé la confiance des investisseurs. En effet, ces facteurs positifs permettent à ceux-ci d'anticiper un retour à plus de normalité dans le quotidien et le contexte économique. Au cours des derniers mois de l'exercice, les cours ont significativement rebondi dans un bon nombre des secteurs les plus touchés par la pandémie, atteignant les mêmes niveaux que ceux des secteurs favorisés par le confinement. Après les élections américaines au début de novembre, les investisseurs ont commencé à ajuster leurs perspectives et leurs portefeuilles pour tenir compte d'un probable renforcement des mesures de relance budgétaires.

La majorité des titres du portefeuille ont suivi la trajectoire du marché : dégringolade à la fin de mars et effacement d'une bonne partie des pertes au cours des derniers mois de l'exercice. La hausse des taux d'intérêt à long terme à l'automne 2020 a entraîné une accentuation de la courbe des taux d'intérêt, ce qui a amélioré les perspectives pour les marges d'intérêts nettes des banques canadiennes et américaines en portefeuille.

L'actif net par unité (composée d'une action privilégiée et d'une action de catégorie A) s'est établi à 19,01 \$ au 30 novembre 2020 à la suite du versement d'une distribution combinée de 1,21 \$ sur les deux catégories d'actions aux taux ciblés. Des distributions combinées de 24,28 \$ par unité ont été versées depuis l'établissement.

La Société a annoncé le 11 mai 2020 l'acceptation, par la TSX, de son avis d'intention déposé en vue d'une offre publique de rachat dans le cours normal des activités (l'« offre de rachat ») de ses actions privilégiées et actions de catégorie A par l'intermédiaire de la TSX. En vertu de l'offre de rachat, en vigueur du 13 mai 2020 au 12 mai 2021, elle propose de racheter, à l'occasion et si cela est jugé opportun, jusqu'à 1 106 971 actions privilégiées et 1 099 482 actions de catégorie A, soit 10 % du flottant. Conformément aux mesures d'assouplissement provisoires de la TSX, la Société est limitée pour toute période de 30 jours au rachat d'un total de 221 845 actions privilégiées ou de 221 845 actions de catégorie A, soit 2 % des actions de catégorie A et des actions privilégiées émises et en circulation au 1^{er} mai 2020.

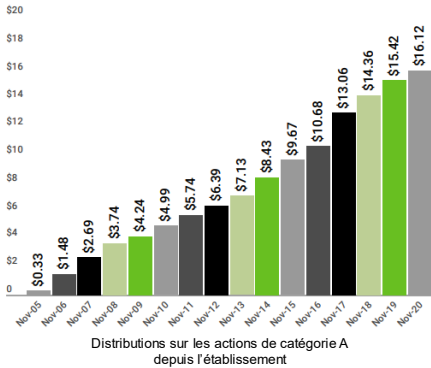
Aucune de ces actions n'a été rachetée aux fins d'annulation au cours de l'exercice clos le 30 novembre 2020.

À la clôture de l'exercice, l'actif net de la Société s'élevait à 203,1 M\$.

Le programme de vente d'options d'achat couvertes a continué d'offrir un revenu supplémentaire et un complément aux revenus de dividendes du portefeuille.

Actions de catégorie A - Distributions

Les porteurs d'actions de catégorie A reçoivent des distributions mensuelles en espèces à un taux cible annualisé de 10 % basé sur le cours moyen pondéré en fonction du volume des actions de catégorie A sur les trois derniers jours de bourse du mois précédent. Pour que des distributions mensuelles puissent être versées, il faut que la valeur liquidative par unité demeure supérieure à 15 \$. Le total des distributions mensuelles en espèces versées au cours de l'exercice est de 0,7031 \$ par action de catégorie A.



\$16.12

Distributions sur les actions de catégorie A depuis l'établissement

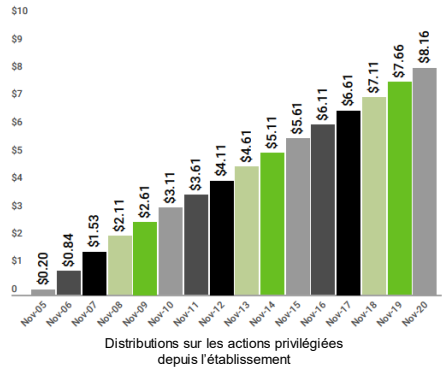


1.12

Distributions spéciales versées depuis l'établissement

Actions privilégiées - Distributions

Les porteurs d'actions privilégiées ont droit à des dividendes mensuels privilégiés cumulatifs à taux variable, à un taux annuel correspondant au taux préférentiel canadien majoré de 1,5 %, sous réserve d'un minimum de 5 % et d'un maximum de 8 %, sur le prix de rachat de 10 \$. Le total des distributions versées au cours de l'exercice est de 0,5113 \$ par action privilégiée.



\$8.16

Cumul des distributions versées sur les actions privilégiées depuis l'établissement

ÉVÉNEMENTS RÉCENTS

Les marchés des capitaux, particulièrement les marchés des actions, ont connu une période de grande volatilité en raison de la pandémie de COVID-19. Le portefeuille de la Société a subi les effets de ces fluctuations du marché et pourrait continuer d'afficher une importante volatilité à mesure que la situation évolue.

OPÉRATIONS AVEC DES PARTIES LIÉES

Quadravest Capital Management Inc. (« Quadravest »), à titre de gestionnaire de portefeuille et de gestionnaire, reçoit des frais de gestion de la Société, comme il est décrit à la rubrique « Frais de gestion » ci-dessous.

PRINCIPALES DONNÉES FINANCIÈRES

Les tableaux suivants présentent les principales données financières relatives à la Société et ont pour objet d'aider le lecteur à comprendre les résultats financiers pour les cinq derniers exercices. Les renseignements proviennent des états financiers annuels audités de la Société. Les informations figurant dans ce tableau sont présentées conformément au Règlement 81-106 et, par conséquent, ne servent pas à établir une continuité entre l'actif net par unité à l'ouverture et à la clôture.

Actif net par unité de la Société

| | Exercices clos les 30 novembre | | | | |
|---|--------------------------------|--------|--------|--------|--------|
| | 2020 | 2019 | 2018 | 2017 | 2016 |
| Actif net par unité à l'ouverture de l'exercice ¹⁾ | 21,36 | 21,02 | 23,28 | 22,78 | 20,89 |
| Augmentation (diminution) liée aux activités | | | | | |
| Total des revenus | 0,84 | 0,83 | 0,82 | 0,82 | 0,88 |
| Total des charges | (0,24) | (0,29) | (0,32) | (0,34) | (0,30) |
| Gains réalisés de l'exercice | (0,32) | 0,44 | 0,31 | 1,27 | 0,55 |
| Gains (pertes) latents de l'exercice | (1,52) | 0,96 | (1,30) | 1,58 | 2,24 |
| Total de l'augmentation (de la diminution) liée aux activités ²⁾ | (1,24) | 1,94 | (0,49) | 3,33 | 3,37 |
| Distributions ³⁾ | | | | | |
| Dividendes canadiens | (1,21) | (1,15) | (1,47) | (1,54) | (0,94) |
| Dividendes sur gains en capital | - | (0,45) | (0,33) | (1,34) | (0,57) |
| Total des distributions annuelles | (1,21) | (1,60) | (1,80) | (2,88) | (1,51) |
| Actif net par unité à la clôture de l'exercice | 19,01 | 21,36 | 21,02 | 23,28 | 22,78 |
| Actif net par action privilégiée | 10,00 | 10,00 | 10,00 | 10,00 | 10,00 |
| Actif net par action de catégorie A | 9,01 | 11,36 | 11,02 | 13,28 | 12,78 |
| Actif net par unité à la clôture de l'exercice | 19,01 | 21,36 | 21,02 | 23,28 | 22,78 |

- 1) L'actif net par unité correspond à l'écart entre la valeur totale des actifs de la Société et la valeur totale de ses passifs, compte non tenu des actions privilégiées et de l'actif net attribuable aux porteurs d'actions rachetables de catégorie A, à la date d'évaluation, divisé par le nombre d'unités en circulation à ce moment.
- 2) Le total de l'augmentation (de la diminution) liée aux activités est calculé avant le versement des distributions sur les actions privilégiées et les actions de catégorie A et est fonction du nombre moyen pondéré d'unités en circulation au cours de l'exercice.
- 3) Les distributions sur les actions privilégiées et les actions de catégorie A sont établies, pour l'exercice, en fonction du nombre d'actions privilégiées et d'actions de catégorie A en circulation à la date de clôture des registres au moment de chaque distribution, et sont versées en espèces. Le statut des distributions est fonction du traitement fiscal dont bénéficient les investisseurs.

RATIOS ET DONNÉES SUPPLÉMENTAIRES (EN FONCTION DE LA VALEUR LIQUIDATIVE)

| | Exercices clos les 30 novembre | | | | |
|---|--------------------------------|------------|------------|-----------|-----------|
| | 2020 | 2019 | 2018 | 2017 | 2016 |
| Valeur liquidative (en millions) ¹⁾ | 203,1 \$ | 237,0 \$ | 235,0 \$ | 192,4 \$ | 179,4 \$ |
| Nombre d'unités en circulation | 10 679 482 | 11 092 282 | 11 180 657 | 8 265 657 | 7 872 055 |
| Ratio des frais de gestion de base ²⁾ | 1,28 % | 1,35 % | 1,39 % | 1,48 % | 1,41 % |
| Ratio des frais de gestion, compte tenu des charges non récurrentes liées à un placement secondaire ³⁾ | 1,28 % | 1,35 % | 2,64 % | 1,48 % | 1,41 % |
| Ratio des frais de gestion par action de catégorie A ⁴⁾ | 9,42 % | 7,70 % | 8,83 % | 6,65 % | 7,21 % |
| Taux de rotation du portefeuille ⁵⁾ | 14,5 % | 2,5 % | 11,8 % | 18,8 % | 5,9 % |
| Ratio des frais d'opérations ⁶⁾ | 0,06 % | 0,02 % | 0,03 % | 0,03 % | 0,02 % |
| Cours de clôture (TSX) : | | | | | |
| Actions privilégiées | 10,31 \$ | 10,67 \$ | 10,12 \$ | 10,25 \$ | 10,50 \$ |
| Cours de clôture (TSX) : | | | | | |
| Actions de catégorie A | 8,67 \$ | 10,59 \$ | 10,99 \$ | 13,60 \$ | 12,00 \$ |

1) Données arrêtées au 30 novembre.

2) Un ratio des frais de gestion de base distinct est présenté afin de refléter les charges d'exploitation normales de la Société, en excluant toute charge non récurrente liée à un placement. Le ratio des frais de gestion est établi en fonction du total des charges pour l'exercice en question et exprimé en pourcentage annualisé de la valeur liquidative moyenne de l'exercice.

3) Les frais d'émission d'actions, qui correspondent à la rémunération des placeurs pour compte et aux autres charges liées au placement, sont des charges initiales non récurrentes engagées pour le lancement de la Société ou pour tout placement secondaire subséquent. Les frais engagés dans le cadre de placements secondaires ont été contrebalancés par l'accroissement de la valeur liquidative par unité pour ces placements.

4) Le ratio des frais de gestion pour les actions de catégorie A est calculé conformément aux exigences du Règlement 81-106. Selon ce règlement, toutes les sociétés à actions scindées doivent établir un ratio des frais en affectant toutes les charges d'exploitation de la Société, toutes les distributions versées sur les actions privilégiées et tous les frais d'émission aux actions de catégorie A et présenter ce ratio sous forme de pourcentage annualisé de l'actif net applicable uniquement aux actions de catégorie A pour l'exercice. Le ratio des frais de gestion par action de catégorie A ne doit pas être interprété comme le rendement requis nécessaire à la Société ou aux actions de catégorie A pour couvrir les charges d'exploitation de la Société. Ce calcul est fondé uniquement sur une partie de l'actif de la Société alors que la Société se sert de la totalité de son actif pour générer des rendements de placement. La direction est d'avis que le ratio des frais de gestion de base par unité présenté dans le tableau ci-dessus est le ratio le plus représentatif pour évaluer l'efficacité de l'administration de la Société, pour faire des comparaisons avec les ratios des frais des différents fonds communs de placement ou pour établir les rendements minimaux nécessaires à la Société pour obtenir une croissance de la valeur liquidative par unité.

5) Le taux de rotation du portefeuille de la Société indique le degré d'intervention de Quadrainvest. Un taux de rotation de 100 % signifie que la Société achète et vend tous les titres de son portefeuille une fois au cours de l'exercice. La Société utilise une stratégie de vente d'options d'achat couvertes. De ce fait, le taux de rotation du portefeuille peut être plus élevé que celui des fonds communs de placement ordinaires. Plus le taux de rotation du portefeuille est élevé au cours d'un exercice, plus les frais d'opérations payables par la Société sont élevés et plus les possibilités qu'un investisseur réalise un gain en capital imposable sont grandes. Il n'y a pas nécessairement de lien entre un taux de rotation élevé et le rendement de la Société.

6) Le ratio des frais d'opérations représente le total des commissions de courtage et des autres coûts de transactions exprimé en pourcentage annualisé de la valeur liquidative moyenne au cours de l'exercice.

FRAIS DE GESTION

Selon la convention de gestion de portefeuille, Quadravest a droit à des frais de gestion de base payables à terme échu, à un taux annuel de 0,65 % de la valeur liquidative de la Société, calculée à chaque date d'évaluation mensuelle compte tenu des actions privilégiées en circulation. De plus, Quadravest a droit à des primes de rendement sous réserve de la réalisation de certains niveaux de rendement total préétablis.

Selon la convention de gestion, Quadravest a droit à des frais d'administration payables mensuellement à terme échu, à un taux annuel de 0,20 % de la valeur liquidative de la Société, calculée à chaque date d'évaluation mensuelle compte tenu des actions privilégiées en circulation, ainsi qu'à un montant correspondant aux frais de service payables aux courtiers à l'égard des actions de catégorie A, dont le taux est de 0,50 % par an. Aucuns frais de service ne sont payés pour un trimestre civil s'il n'y a pas versement de dividendes réguliers aux porteurs d'actions de catégorie A chaque mois de ce trimestre.

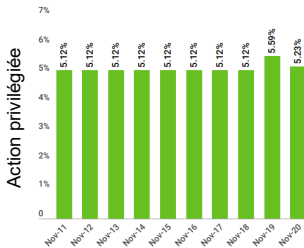
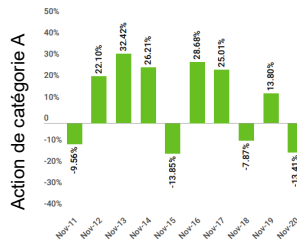
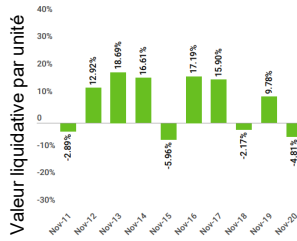
Les frais de gestion de base ont été utilisés par Quadravest pour couvrir les coûts liés à l'analyse des placements, à la prise de décisions de placement et à la conclusion d'ententes de courtage pour l'achat et la vente de titres, notamment dans le cadre du programme de vente d'options d'achat couvertes. Les frais d'administration ont couvert les services administratifs requis par la Société, notamment en matière d'exploitation, de comptabilité générale, de communication avec les porteurs d'actions et de communication de l'information réglementaire.

RENDEMENT PASSÉ

Rendement annuel

Les graphiques à barres qui suivent présentent le rendement passé 1) selon la valeur liquidative par unité, 2) des actions privilégiées selon la valeur liquidative et 3) des actions de catégorie A selon la valeur liquidative pour chacun des dix derniers exercices. Chaque barre graphique représente, en pourcentage, la variation à la hausse ou à la baisse d'une unité, d'une action privilégiée ou d'une action de catégorie A au cours de l'exercice. Voici quelques points à noter au sujet des graphiques ci-dessous :

- L'information sur le rendement suppose que toutes les distributions en espèces versées par la Société au cours des exercices présentés ont été réinvesties dans d'autres titres de la Société;
- L'information sur le rendement ne tient pas compte des ventes, des rachats, des distributions et des autres charges facultatives qui auraient entraîné une diminution du rendement ou de la performance;
- Le rendement passé de la Société n'est pas nécessairement représentatif de son rendement futur.



- Les rendements par unité et par action de catégorie A pour l'exercice clos le 30 novembre 2012 reflètent le fractionnement des actions de catégorie A le 17 janvier 2012.

RENDEMENT ANNUEL COMPOSÉ

Le tableau suivant présente le rendement annuel composé de la Société pour chacune des périodes de un, trois, cinq et dix ans closes le 30 novembre 2020 et depuis l'établissement :

| | Un an | Trois ans | Cinq ans | Dix ans | Depuis l'établissement |
|---|----------|-----------|----------|---------|------------------------|
| Canadian Banc Corp. – unité | -4,81 % | 0,74 % | 6,79 % | 7,07 % | 6,49 % |
| Canadian Banc Corp. – action privilégiée | 5,23 % | 5,31 % | 5,23 % | 5,18 % | 5,43 % |
| Canadian Banc Corp. – action de catégorie A | -13,41 % | -3,17 % | 7,87 % | 8,69 % | 7,39 % |

INDICE BOURSIER¹⁾

| | | | | | |
|--|---------|--------|--------|--------|--------|
| Indice S&P/TSX des services financiers | -2,72 % | 3,39 % | 8,37 % | 9,59 % | 7,97 % |
|--|---------|--------|--------|--------|--------|

- 1) Étant donné que la Société est limitée à un univers de placement spécifique et qu'elle recourt à un programme de vente d'options d'achat couvertes pour générer des revenus supplémentaires, son profil d'investissement est particulier. Toute comparaison avec d'autres indices boursiers pourrait par conséquent ne pas convenir.

APERÇU DU PORTEFEUILLE

Tous les placements au 30 novembre 2020

| Nom | Pondération (%) |
|---|-----------------|
| La Banque Toronto-Dominion | 17,3 |
| Banque Nationale du Canada | 15,4 |
| Banque Royale du Canada | 15,1 |
| Banque de Montréal | 14,5 |
| Banque Canadienne Impériale de Commerce | 14,4 |
| La Banque de Nouvelle-Écosse | 14,4 |
| Morgan Stanley | 3,3 |
| Goldman Sachs Group Inc. | 1,9 |
| J.P. Morgan Chase & Co. | 1,6 |
| Bank of America | 0,8 |
| Total des positions acheteur en pourcentage de l'actif net | 98,7 |
| Trésorerie | 2,8 |
| Autres actifs (passifs), montant net | -1,5 |
| | 100,0 |

L'aperçu du portefeuille peut varier en raison des opérations de portefeuille courantes de la Société. Des mises à jour trimestrielles sont disponibles.

CANADIAN BANC CORP.**RESPONSABILITÉ DE LA DIRECTION À L'ÉGARD DE L'INFORMATION FINANCIÈRE**

Les états financiers de Canadian Banc Corp. (la « Société ») ont été préparés par Quadravest Capital Management Inc. (le « gestionnaire » de la Société) et ont été approuvés par le conseil d'administration de la Société. Le gestionnaire est responsable de l'information et des déclarations contenues dans ces états financiers ainsi que dans les autres sections du rapport annuel.

Le gestionnaire utilise des procédures appropriées pour assurer la production d'informations financières fiables et pertinentes. Les états financiers ont été préparés conformément aux Normes internationales d'information financière. Les principales méthodes comptables applicables à la Société sont décrites à la note 3.

Le conseil d'administration de la Société, auquel il revient de veiller à ce que la direction assume sa responsabilité en matière de communication de l'information financière, a examiné et approuvé les présents états financiers.

Le gestionnaire a, sur approbation du conseil d'administration, retenu les services du cabinet d'experts-comptables PricewaterhouseCoopers s.r.l./s.e.n.c.r.l. à titre d'auditeur indépendant de la Société. L'auditeur a effectué l'audit des états financiers de la Société selon les normes d'audit généralement reconnues du Canada, lui permettant de donner aux porteurs d'actions son opinion sur les états financiers. L'auditeur a accès sans réserve au comité d'audit pour discuter de ses constatations.

**WAYNE FINCH**

Chef de la direction, président et administrateur
Quadravest Capital Management Inc.

**SILVIA GOMES**

Chef des finances
Quadravest Capital Management Inc.

Rapport de l'auditeur indépendant

Aux actionnaires de Canadian Banc Corp. (la « Société »)

Notre opinion

À notre avis, les états financiers ci-joints donnent, dans tous leurs aspects significatifs, une image fidèle de la situation financière de la Société aux 30 novembre 2020 et 2019, ainsi que de sa performance financière et de ses flux de trésorerie pour les exercices clos à ces dates, conformément aux Normes internationales d'information financière (IFRS) publiées par l'International Accounting Standards Board.

Notre audit

Nous avons effectué l'audit des états financiers de la Société, qui comprennent :

- les états de la situation financière aux 30 novembre 2020 et 2019;
- les états du résultat global pour les exercices clos à ces dates;
- les états de l'évolution de l'actif net attribuable aux porteurs d'actions rachetables de catégorie A pour les exercices clos à ces dates;
- les tableaux des flux de trésorerie pour les exercices clos à ces dates;
- les notes annexes, qui comprennent les principales méthodes comptables et d'autres informations explicatives.

Fondement de l'opinion

Nous avons effectué notre audit conformément aux normes d'audit généralement reconnues du Canada. Les responsabilités qui nous incombent en vertu de ces normes sont plus amplement décrites dans la section *Responsabilités de l'auditeur à l'égard de l'audit des états financiers* de notre rapport.

Nous estimons que les éléments probants que nous avons obtenus sont suffisants et appropriés pour fonder notre opinion.

Indépendance

Nous sommes indépendants de la Société conformément aux règles de déontologie qui s'appliquent à notre audit des états financiers au Canada, et nous nous sommes acquittés des autres responsabilités déontologiques qui nous incombent selon ces règles.

Autres informations

La responsabilité des autres informations de la Société incombe à la direction. Les autres informations se composent du rapport annuel de la direction sur le rendement du fonds, et des informations, autres que les états financiers et notre rapport de l'auditeur sur ces états financiers, incluses dans le rapport annuel.

*PricewaterhouseCoopers LLP/s.r.l./s.e.n.c.r.l.
PwC Tower, 18 York Street, Suite 2600, Toronto (Ontario) Canada M5J 0B2
Tél. : +1 416 941-8383, Téléc. : +1 416 814-3220*

« PwC » s'entend de PricewaterhouseCoopers LLP/s.r.l./s.e.n.c.r.l., société à responsabilité limitée de l'Ontario.

Notre opinion sur les états financiers ne s'étend pas aux autres informations et nous n'exprimons aucune forme d'assurance que ce soit sur ces informations.

En ce qui concerne notre audit des états financiers de la Société, notre responsabilité consiste à lire les autres informations désignées ci-dessus et, ce faisant, à apprécier s'il existe une incohérence significative entre celles-ci et les états financiers de la Société ou la connaissance que nous avons acquise au cours de l'audit, ou encore si les autres informations semblent autrement comporter une anomalie significative.

Si, à la lumière des travaux que nous avons effectués, nous concluons à la présence d'une anomalie significative dans les autres informations, nous sommes tenus de signaler ce fait. Nous n'avons rien à signaler à cet égard.

Responsabilités de la direction et des responsables de la gouvernance à l'égard des états financiers

La direction est responsable de la préparation et de la présentation fidèle des états financiers conformément aux IFRS, ainsi que du contrôle interne qu'elle considère comme nécessaire pour permettre la préparation d'états financiers exempts d'anomalies significatives, que celles-ci résultent de fraudes ou d'erreurs.

Lors de la préparation des états financiers, c'est à la direction qu'il incombe d'évaluer la capacité de la Société à poursuivre ses activités, de communiquer, le cas échéant, les questions relatives à la continuité de l'exploitation et d'appliquer le principe comptable de continuité d'exploitation, sauf si la direction a l'intention de liquider la Société ou de cesser ses activités, ou si elle n'a aucune autre solution réaliste que de le faire.

Il incombe aux responsables de la gouvernance de surveiller le processus d'information financière de la Société.

Responsabilités de l'auditeur à l'égard de l'audit des états financiers

Nos objectifs sont d'obtenir l'assurance raisonnable que les états financiers pris dans leur ensemble sont exempts d'anomalies significatives, que celles-ci résultent de fraudes ou d'erreurs, et de délivrer un rapport de l'auditeur contenant notre opinion. L'assurance raisonnable correspond à un niveau élevé d'assurance, qui ne garantit toutefois pas qu'un audit réalisé conformément aux normes d'audit généralement reconnues du Canada permettra toujours de détecter toute anomalie significative qui pourrait exister. Les anomalies peuvent résulter de fraudes ou d'erreurs et elles sont considérées comme significatives lorsqu'il est raisonnable de s'attendre à ce que, individuellement ou collectivement, elles puissent influencer sur les décisions économiques que les utilisateurs des états financiers prennent en se fondant sur ceux-ci.

Dans le cadre d'un audit réalisé conformément aux normes d'audit généralement reconnues du Canada, nous exerçons notre jugement professionnel et faisons preuve d'esprit critique tout au long du processus. En outre :

- nous identifions et évaluons les risques que les états financiers comportent des anomalies significatives, que celles-ci résultent de fraudes ou d'erreurs, concevons et mettons en œuvre des procédures d'audit en réponse à ces risques, et réunissons des éléments probants suffisants et appropriés pour fonder notre opinion. Le risque de non-détection d'une anomalie significative résultant d'une fraude est plus élevé que celui d'une anomalie significative résultant d'une erreur, car la fraude peut impliquer la collusion, la falsification, les omissions volontaires, les fausses déclarations ou le contournement du contrôle interne;

- nous acquérons une compréhension des éléments du contrôle interne pertinents pour l'audit afin de concevoir des procédures d'audit appropriées aux circonstances, et non dans le but d'exprimer une opinion sur l'efficacité du contrôle interne de la Société;
- nous apprécions le caractère approprié des méthodes comptables retenues et le caractère raisonnable des estimations comptables faites par la direction, de même que des informations y afférentes fournies par cette dernière;
- nous tirons une conclusion quant au caractère approprié de l'utilisation par la direction du principe comptable de continuité d'exploitation et, selon les éléments probants obtenus, quant à l'existence ou non d'une incertitude significative liée à des événements ou situations susceptibles de jeter un doute important sur la capacité de la Société à poursuivre ses activités. Si nous concluons à l'existence d'une incertitude significative, nous sommes tenus d'attirer l'attention des lecteurs de notre rapport sur les informations fournies dans les états financiers au sujet de cette incertitude ou, si ces informations ne sont pas adéquates, d'exprimer une opinion modifiée. Nos conclusions s'appuient sur les éléments probants obtenus jusqu'à la date de notre rapport. Des événements ou situations futurs pourraient par ailleurs amener la Société à cesser ses activités;
- nous évaluons la présentation d'ensemble, la structure et le contenu des états financiers, y compris les informations fournies dans les notes, et apprécions si les états financiers représentent les opérations et événements sous-jacents d'une manière propre à donner une image fidèle.

Nous communiquons aux responsables de la gouvernance, entre autres informations, l'étendue et le calendrier prévus des travaux d'audit et nos constatations importantes, y compris toute déficience importante du contrôle interne que nous aurions relevée au cours de notre audit.

Nous fournissons également aux responsables de la gouvernance une déclaration précisant que nous nous sommes conformés aux règles de déontologie pertinentes concernant l'indépendance, et leur communiquons toutes les relations et les autres facteurs qui peuvent raisonnablement être considérés comme susceptibles d'avoir des incidences sur notre indépendance ainsi que les sauvegardes connexes, s'il y a lieu.

L'associé responsable de la mission d'audit au terme de laquelle le présent rapport de l'auditeur indépendant est délivré est Joseph Pinizzotto.

PriceWaterhouseCoopers s.r.l./s.e.n.c.r.l.

Comptables professionnels agréés, experts-comptables autorisés

Toronto (Ontario)

Le 18 février 2021

CANADIAN BANC CORP.
ÉTATS DE LA SITUATION FINANCIÈRE
AUX 30 NOVEMBRE 2020 ET 2019

| | 30 novembre 2020 (\$) | 30 novembre 2019 (\$) |
|---|-----------------------------|-----------------------------|
| ACTIF | | |
| Actif courant | | |
| Placements | 200 433 984 | 221 693 614 |
| Trésorerie | 5 774 768 | 17 527 907 |
| Intérêts, dividendes et autres montants à recevoir | 5 115 | 5 628 |
| Total de l'actif | 206 213 867 | 239 227 149 |
| PASSIF | | |
| Passif courant | | |
| Options vendues | 1 820 941 | 438 650 |
| Frais à payer et autres dettes d'exploitation | 285 043 | 351 485 |
| Distributions à payer | 1 046 589 | 1 462 406 |
| Actions privilégiées (note 6) | 106 794 820 | 110 922 820 |
| Actions de catégorie B | 1 000 | 1 000 |
| | 109 948 393 | 113 176 361 |
| ACTIF NET ATTRIBUABLE | | |
| AUX PORTEURS D' ACTIONS RACHETABLES DE CATÉGORIE A | | |
| | 96 265 474 | 126 050 788 |
| Nombre d'unités rachetables (1 action privilégiée et 1 action de catégorie A) en circulation (note 6) | 10 679 482 | 11 092 282 |
| Actif net par unité | 19,01 \$ | 21,36 \$ |
| Actif net par action privilégiée | 10,00 \$ | 10,00 \$ |
| Actif net par action de catégorie A | 9,01 \$ | 11,36 \$ |

Approuvé au nom du conseil d'administration



WAYNE FINCH
Administrateur



PETER CRUICKSHANK
Administrateur

CANADIAN BANC CORP.
ÉTATS DU RÉSULTAT GLOBAL
 POUR LES EXERCICES CLOS LES 30 NOVEMBRE

| | 2020 | 2019 |
|--|---------------------|-------------------|
| | (\$) | (\$) |
| REVENU | | |
| Gain (perte) net sur les placements et dérivés (note 5) | | |
| Gain (perte) net réalisé | (3 367 787) | 4 924 914 |
| Variation nette de la plus-value/moins-value latente | (16 673 017) | 10 690 189 |
| Dividendes | 9 129 276 | 9 050 841 |
| Intérêts à distribuer | 27 047 | 156 453 |
| Gain (perte) net sur les placements et dérivés | (10 884 481) | 24 822 397 |
| Autre gain (perte) | | |
| Gain (perte) de change réalisé | (96 137) | (19 832) |
| Variation du gain (de la perte) de change latent | (18 919) | (11 962) |
| | (10 999 537) | 24 790 603 |
| CHARGES (note 7) | | |
| Frais de gestion | 1 675 133 | 1 965 901 |
| Frais de service | 304 012 | 575 912 |
| Honoraires d'audit | 32 901 | 26 713 |
| Jetons de présence des administrateurs | 23 583 | 23 583 |
| Frais du comité d'examen indépendant | 4 268 | 4 268 |
| Droits de garde | 54 952 | 47 069 |
| Frais juridiques | 39 098 | 24 165 |
| Information aux actionnaires | 19 266 | 20 547 |
| Autres charges d'exploitation | 98 067 | 105 916 |
| Taxe de vente harmonisée | 244 238 | 306 942 |
| Coûts de transactions | 120 669 | 38 710 |
| Retenues d'impôts | 55 327 | 39 889 |
| | 2 671 514 | 3 179 615 |
| Augmentation (diminution) de l'actif net attribuable aux porteurs d'actions rachetables de catégorie A avant distributions sur les actions privilégiées | (13 671 051) | 21 610 988 |
| Distributions sur les actions privilégiées | (5 602 567) | (6 045 737) |
| Augmentation (diminution) de l'actif net attribuable aux porteurs d'actions rachetables de catégorie A | (19 273 618) | 15 565 251 |
| Augmentation (diminution) de l'actif net attribuable aux porteurs, par action rachetable de catégorie A (note 8) | (1,76) | 1,40 |

Les notes annexes font partie intégrante des présents états financiers.

CANADIAN BANC CORP.**ÉTATS DE L'ÉVOLUTION DE L'ACTIF NET****ATTRIBUABLE AUX PORTEURS D' ACTIONS RACHETABLES DE CATÉGORIE A****POUR LES EXERCICES CLOS LES 30 NOVEMBRE**

| | 2020 (\$) | 2019 (\$) |
|--|----------------------------|---------------------------|
| Actif net attribuable aux porteurs d'actions rachetables de catégorie A à l'ouverture de l'exercice | 126 050 788 | 123 214 090 |
| Augmentation (diminution) de l'actif net attribuable aux porteurs d'actions rachetables de catégorie A | (19 273 618) | 15 565 251 |
| Rachats d'actions de catégorie A | (2 807 178) | (980 052) |
| Distributions sur les actions de catégorie A | | |
| Dividendes canadiens | (7 704 518) | (6 728 802) |
| Dividendes sur gains en capital | - | (5 019 699) |
| | <u>(7 704 518)</u> | <u>(11 748 501)</u> |
| Variation de l'actif net attribuable aux porteurs d'actions rachetables de catégorie A | <u>(29 785 314)</u> | <u>2 836 698</u> |
| Actif net attribuable aux porteurs d'actions rachetables de catégorie A à la clôture de la l'exercice | <u>96 265 474</u> | <u>126 050 788</u> |

Les notes annexes font partie intégrante des présents états financiers.

CANADIAN BANC CORP.**TABLEAUX DES FLUX DE TRÉSORERIE**

POUR LES EXERCICES CLOS LES 30 NOVEMBRE

| | 2020 (\$) | 2019 (\$) |
|--|-------------------------|--------------------------|
| Flux de trésorerie liés aux activités d'exploitation | | |
| Augmentation (diminution) de l'actif net attribuable aux porteurs d'actions rachetables de catégorie A | (19 273 618) | 15 565 251 |
| Ajustements au titre des éléments suivants : | | |
| Distributions sur les actions privilégiées | 5 602 567 | 6 045 737 |
| (Gain) net réalisé sur les placements et dérivés | 3 367 787 | (4 924 914) |
| (Gain) perte de change latent | 18 919 | 11 962 |
| Variation nette de la plus-value/moins-value latente des placements et dérivés | 16 673 017 | (10 690 189) |
| Acquisition de placements, après primes sur options | (26 819 883) | (6 416 464) |
| Produit de la vente de placements | 29 421 000 | 24 511 915 |
| (Augmentation) diminution des intérêts, dividendes et autres montants à recevoir | 513 | 7 950 |
| Augmentation (diminution) des frais à payer et autres dettes | (66 442) | 10 437 |
| Flux de trésorerie liés aux activités d'exploitation | <u>8 923 860</u> | <u>24 121 685</u> |
| Flux de trésorerie liés aux activités de financement | | |
| Montants versés au rachat d'actions rachetables de catégorie A et d'actions privilégiées | (6 935 178) | (1 863 802) |
| Distributions sur les actions de catégorie A | (8 061 538) | (11 819 421) |
| Distributions sur les actions privilégiées | (5 661 364) | (6 007 824) |
| Flux de trésorerie liés aux activités de financement | <u>(20 658 080)</u> | <u>(19 691 047)</u> |
| Gain (perte) de change latent | <u>(18 919)</u> | <u>(11 962)</u> |
| Augmentation (diminution) nette de la trésorerie | (11 753 139) | 4 418 676 |
| Trésorerie à l'ouverture de l'exercice | 17 527 907 | 13 109 231 |
| Trésorerie à la clôture de l'exercice | <u>5 774 768</u> | <u>17 527 907</u> |
| Dividendes reçus*, déduction faite des retenues d'impôts | 9 074 462 | 9 018 902 |
| Intérêts reçus* | 27 047 | 156 453 |

* Compris dans les flux de trésorerie liés aux activités d'exploitation.

Les notes annexes font partie intégrante des présents états financiers.

CANADIAN BANC CORP.

INVENTAIRE DU PORTEFEUILLE

AU 30 NOVEMBRE 2020

| Nombre d'actions (contrats) | Description | Coût moyen (\$) (primes reçues) | Juste valeur (\$) |
|--|---|--|--------------------------|
| 6 principaux placements | | | |
| Actions ordinaires canadiennes | | | |
| 316 100 | Banque de Montréal | 28 107 614 | 29 501 613 |
| 461 900 | La Banque de Nouvelle-Écosse | 30 827 160 | 29 192 080 |
| 266 200 | Banque Canadienne Impériale de Commerce | 26 707 828 | 29 143 576 |
| 435 400 | Banque Nationale du Canada | 19 653 888 | 31 322 676 |
| 289 878 | Banque Royale du Canada | 25 345 220 | 30 744 461 |
| 507 300 | La Banque Toronto-Dominion | 27 384 170 | 35 145 744 |
| Total des actions ordinaires canadiennes du portefeuille (93,2 %) | | 158 025 880 | 185 050 150 |
| Autres actions ordinaires américaines | | | |
| 46 000 | Bank of America | 1 687 908 | 1 678 667 |
| 13 000 | Goldman Sachs Group Inc. | 4 004 740 | 3 884 535 |
| 20 700 | J.P. Morgan Chase & Co. | 3 139 825 | 3 162 165 |
| 83 100 | Morgan Stanley | 5 277 277 | 6 658 467 |
| Total des autres actions ordinaires américaines du portefeuille (7,7 %) | | 14 109 750 | 15 383 834 |
| Total des actions ordinaires du portefeuille (100,9 %) | | 172 135 630 | 200 433 984 |
| Options d'achat vendues (100 actions par contrat) | | | |
| Options d'achat canadiennes vendues | | | |
| (1 130) | Banque de Montréal à 94 \$, décembre 2020 | (155 940) | (270 635) |
| (495) | La Banque de Nouvelle-Écosse à 66 \$, janvier 2021 | (37 620) | (28 710) |
| (150) | Banque de Nouvelle-Écosse à 66 \$, décembre 2020 | (5 115) | (4 800) |
| (136) | Banque Canadienne Impériale de Commerce à 107 \$, décembre 2020 | (16 456) | (45 900) |
| (540) | Banque Canadienne Impériale de Commerce à 115 \$, janvier 2021 | (35 670) | (25 110) |
| (275) | Banque Nationale du Canada à 72 \$, décembre 2020 | (10 725) | (36 988) |
| (275) | Banque Nationale du Canada à 74 \$, janvier 2021 | (12 100) | (21 863) |
| (1 160) | Banque Royale du Canada à 100 \$, décembre 2020 | (155 860) | (785 900) |
| (400) | Banque Royale du Canada à 108 \$, janvier 2021 | (43 264) | (67 600) |
| (450) | La Banque Toronto-Dominion à 72 \$, janvier 2021 | (31 086) | (43 650) |
| (725) | La Banque Toronto-Dominion à 64 \$, décembre 2020 | (63 800) | (433 188) |
| Total des options d'achat canadiennes vendues (-0,9 %) | | (567 636) | (1 764 344) |

Les notes annexes font partie intégrante des présents états financiers.

CANADIAN BANC CORP.**INVENTAIRE DU PORTEFEUILLE (SUITE)**

AU 30 NOVEMBRE 2020

| Nombre d'actions (contrats) | Description | Coût moyen (\$) (primes reçues) | Juste valeur (\$) |
|--|---|--|----------------------------------|
| Options d'achat américaines vendues (0,0 %) | | | |
| (100) | Bank of America Corp. à 28 \$, janvier 2021 | (22 678) | (17 235) |
| (45) | Goldman Sachs Group Inc. à 245 \$, janvier 2021 | (37 031) | (23 764) |
| (25) | J.P. Morgan Chase & Co. à 130 \$, janvier 2021 | (7 162) | (3 936) |
| (200) | Morgan Stanley à 66 \$, décembre 2020 | (22 549) | (11 662) |
| Total des options d'achat américaines vendues (0,0 %) | | (89 420) | (56 597) |
| | | 171 478 574 | 198 613 043 |
| Moins : ajustements au titre des coûts de transactions | | (60 834) | |
| Total des placements (100 %) | | 171 417 740 | 198 613 043 |

Les notes annexes font partie intégrante des présents états financiers.

CANADIAN BANC CORP.

NOTES ANNEXES

POUR LES EXERCICES CLOS LES 30 NOVEMBRE 2020 ET 2019

1. Constitution

Canadian Banc Corp. (la « Société ») est une société de placement à capital variable établie le 25 mai 2005 en vertu des lois de la province d'Ontario. Elle est entrée en activité le 15 juillet 2005. Elle a pour gestionnaire et pour gestionnaire de portefeuille Quadravest Capital Management Inc. (« Quadravest » ou le « gestionnaire »). Sa date de dissolution est fixée au 1^{er} décembre 2023, mais celle-ci peut être reportée par tranches de cinq ans au gré de la Société. Le cas échéant, les porteurs bénéficieront d'un droit de rachat spécial de leurs actions. L'adresse du siège social de la Société est le 200 Front Street West, Suite 2510, Toronto (Ontario) M5V 3K2. La Société investit dans un portefeuille géré activement, constitué essentiellement d'actions ordinaires de six banques à charte canadiennes. Elle utilise une stratégie active de vente d'options d'achat couvertes en complément du revenu tiré du portefeuille.

2. Base d'établissement

Les présents états financiers ont été préparés conformément aux Normes internationales d'information financière (IFRS) publiées par l'International Accounting Standards Board (IASB). Ils ont été préparés selon le principe du coût historique, sauf en ce qui concerne la réévaluation à la juste valeur par le biais du résultat net (JVRN) des actifs financiers et des passifs financiers (dont les instruments dérivés).

Ils ont été approuvés par le conseil d'administration de la Société le 18 février 2021.

3. Principales méthodes comptables

Un résumé des principales méthodes comptables appliquées par la Société figure ci-après.

Placements et instruments financiers

La Société classe ses placements, y compris les instruments dérivés, selon le modèle économique qu'elle a adopté pour les gérer et selon les caractéristiques de leurs flux de trésorerie contractuels. Le portefeuille d'actifs financiers est géré et sa performance est évaluée d'après la méthode de la juste valeur. La Société se concentre principalement sur la juste valeur et utilise ces données pour évaluer la performance des actifs et prendre des décisions. La Société n'a pas fait le choix de désigner irrévocablement les actions comme étant à la juste valeur par le biais des autres éléments du résultat global (JVAERG). Par conséquent, tous les placements, y compris les instruments dérivés, sont évalués à la juste valeur par le biais du résultat net.

Les obligations de la Société au titre de l'actif net attribuable aux porteurs d'actions rachetables de catégorie A sont présentées au montant de rachat annuel, qui correspond approximativement à la juste valeur. Tous les autres actifs et passifs financiers sont initialement comptabilisés à la juste valeur, puis au coût amorti par la suite, qui correspond approximativement à la juste valeur.

La Société comptabilise les achats et ventes ordinaires d'instruments financiers à la date de transaction, qui est la date à laquelle elle s'engage à acheter ou à vendre l'instrument. Les coûts de transactions, comme les commissions de courtage, liés aux actifs et aux passifs financiers à la JVRN sont passés en charges lorsqu'ils sont engagés, et les coûts de transactions liés aux instruments financiers qui ne sont pas évalués à la JVRN sont inclus dans la valeur comptable de ces instruments. Un actif financier est décomptabilisé lorsque le droit de recevoir les flux de trésorerie provenant du placement est arrivé à expiration ou a été cédé et que la Société a transféré la quasi-totalité des risques et avantages inhérents à la propriété de l'actif. Les dividendes sont comptabilisés à titre de revenus à la date ex-dividende. Les gains et

CANADIAN BANC CORP.

NOTES ANNEXES

POUR LES EXERCICES CLOS LES 30 NOVEMBRE 2020 ET 2019

les pertes réalisés et la plus-value ou la moins-value latente sont calculés selon la méthode du coût moyen. Le coût des placements est déterminé selon la méthode du coût moyen.

Les primes reçues sur les options vendues sont, tant que ces options sont en cours, inscrites à titre de passif dans l'état de la situation financière et évaluées à un montant correspondant à la valeur de marché d'une option qui aurait pour effet de dénouer la position. Les gains ou les pertes réalisés à l'expiration ou à l'exercice de l'option sont constatés à titre de gain (perte) net réalisé sur les placements et dérivés dans l'état du résultat global.

Comme les actions privilégiées ont priorité de rang sur les actions des catégories A et B et ne sont pas subordonnées aux autres catégories d'instruments remboursables au gré du porteur, elles ont été classées dans les passifs financiers. Ces actions sont comptabilisées au coût amorti. L'amortissement des primes ou des escomptes à l'émission d'actions privilégiées est inscrit à l'état du résultat global.

Comme les actions de catégorie B sont subordonnées aux actions privilégiées, mais ont priorité de rang sur les actions de catégorie A, elles ne sont pas subordonnées aux autres catégories d'instruments remboursables au gré du porteur et ont donc été classées dans les passifs financiers. Ces actions sont comptabilisées au coût amorti.

Les actions de catégorie A peuvent être rachetées au gré du porteur chaque mois, chaque année ou à la date de dissolution de la Société. Ces actions sont donc assorties de multiples obligations contractuelles et sont présentées en tant que passifs financiers.

La valeur liquidative de la Société est déterminée conformément aux exigences des lois, notamment du Règlement 81-106 sur l'information continue des fonds d'investissement, et est utilisée aux fins de traitement des opérations sur actions. Aux fins de la présentation de l'information financière, l'actif net de la Société correspond à l'écart entre la valeur totale des actifs de la Société et la valeur totale de ses passifs, compte non tenu des actions privilégiées et de l'actif net attribuable aux porteurs d'actions rachetables de catégorie A (l'« actif net de la Société »).

Évaluation des placements

La juste valeur s'entend du prix qui serait reçu pour la vente d'un actif ou payé pour le transfert d'un passif dans une transaction normale entre des intervenants du marché à la date d'évaluation. La juste valeur des actifs financiers et des passifs financiers négociés sur des marchés actifs (comme les actions et les options) est fondée sur le cours de clôture des marchés à la date de présentation de l'information financière. La Société utilise le dernier cours pour les actifs financiers et les passifs financiers lorsque ce cours s'inscrit dans l'écart acheteur-vendeur du jour. Lorsque le dernier cours ne s'inscrit pas dans l'écart acheteur-vendeur, le gestionnaire détermine le point de l'écart acheteur-vendeur qui est le plus représentatif de la juste valeur compte tenu des faits et circonstances en cause. La politique de la Société consiste à comptabiliser les transferts d'un niveau à l'autre de la hiérarchie des justes valeurs à la date de l'événement ou du changement de circonstances à l'origine du transfert.

La juste valeur des actifs financiers et des passifs financiers qui ne sont pas négociés sur un marché actif est déterminée au moyen de techniques d'évaluation. La Société utilise diverses méthodes et pose des hypothèses qui reposent sur les conditions qui prévalent sur le marché à chaque date de présentation de l'information financière. Les techniques d'évaluation comprennent l'utilisation de transactions récentes comparables dans des conditions de concurrence normale, la référence à la juste valeur d'un autre instrument identique en substance, l'analyse des flux de trésorerie actualisés, les modèles d'évaluation des options et d'autres techniques couramment utilisées par les intervenants du marché et fondées au maximum sur des données de marché observables. Voir la note 5 pour de plus amples renseignements sur les évaluations de la juste valeur de la Société.

CANADIAN BANC CORP.

NOTES ANNEXES

POUR LES EXERCICES CLOS LES 30 NOVEMBRE 2020 ET 2019

Trésorerie

La trésorerie est constituée de dépôts à vue auprès d'une institution financière.

Conversion de devises

Le dollar canadien est à la fois la monnaie fonctionnelle et la monnaie de présentation de la Société. La juste valeur des placements et des autres actifs et passifs libellés en devises est convertie dans la monnaie fonctionnelle de la Société au taux de change en vigueur à chaque date d'évaluation. Les achats et les ventes de placements, les revenus et les charges sont convertis au taux de change en vigueur à la date de transaction.

Frais de gestion, frais d'administration et primes de rendement

Les frais de gestion et les frais d'administration sont constatés progressivement par la Société à mesure que Quadravest fournit ses services. À chaque date d'évaluation, la Société comptabilise une charge et un passif financier établis en fonction des primes de rendement à payer, s'il y a lieu, calculées en fonction de la valeur liquidative de la Société. Voir la note 7 pour de plus amples renseignements sur le calcul des frais de gestion, des frais d'administration et des primes de rendement, s'il y a lieu, de la Société.

Augmentation (diminution) de l'actif net attribuable aux porteurs, par action rachetable de catégorie A

L'augmentation (la diminution) de l'actif net attribuable aux porteurs, par action rachetable de catégorie A, correspond à l'augmentation ou à la diminution de l'actif net attribuable aux porteurs d'actions rachetables de catégorie A, divisée par le nombre moyen pondéré de ces actions en circulation au cours de l'exercice. Voir la note 8 pour en connaître le calcul.

Impôt

La Société est considérée comme une société de placement à capital variable au sens de la *Loi de l'impôt sur le revenu* (Canada) (la « Loi de l'impôt ») et, à ce titre, elle est assujettie à l'impôt sur son revenu net pour chaque année d'imposition, y compris sur ses gains en capital nets imposables réalisés, le cas échéant, au taux applicable aux sociétés de placement à capital variable. Les règles fiscales générales applicables aux sociétés ouvertes s'appliquent également aux sociétés de placement à capital variable. Cependant, les impôts payables sur les gains en capital nets réalisés sont remboursables selon une formule au moment du rachat d'actions ou du versement de dividendes aux actionnaires à partir du compte de dividendes de gains en capital.

Les intérêts et les revenus de source étrangère sont imposés aux taux normaux d'imposition applicables aux sociétés de placement à capital variable, et peuvent être réduits au moyen des déductions permises à des fins fiscales.

Toutes les charges de la Société, frais de gestion, frais d'administration et charges d'exploitation compris, sont prises en compte pour établir son passif d'impôt total.

La Société étant une société de placement à capital variable, les dividendes imposables qu'elle reçoit de sociétés canadiennes imposables sont assujettis à un impôt de 38 1/3 % en vertu de la partie IV de la Loi de l'impôt. Cet impôt est entièrement remboursable au versement de dividendes imposables aux actionnaires, à raison de 1,15 \$ pour chaque tranche de 3 \$ de dividendes versés. Tout impôt ainsi versé figure à titre de montant à recevoir jusqu'au recouvrement par versement aux actionnaires de dividendes tirés du revenu net de placement. Tant que la Société sera admissible à titre de société de placement à capital variable, tout impôt sur les gains en capital nets imposables réalisés sera remboursable au moment de la distribution des gains aux actionnaires sous forme de dividendes ou au moment du rachat

CANADIAN BANC CORP.

NOTES ANNEXES

POUR LES EXERCICES CLOS LES 30 NOVEMBRE 2020 ET 2019

d'actions à la demande des actionnaires. En raison du mécanisme de remboursement au titre des gains en capital et des remboursements en vertu de la partie IV, la Société recouvre tout impôt canadien sur le revenu qu'elle a payé sur les gains en capital et les dividendes canadiens imposables. La Société a ainsi déterminé qu'en substance, elle n'était pas assujettie à l'impôt. L'économie d'impôt liée aux pertes en capital et autres qu'en capital et à d'autres différences temporaires n'a donc pas été reflétée à titre d'actif ou de passif d'impôt différé dans l'état de la situation financière.

Selon ses estimations, la Société dispose, aux fins fiscales, de pertes autres qu'en capital cumulées de 20 043 740 \$ au 30 novembre 2020 (17 141 125 \$ au 30 novembre 2019) pouvant, au besoin, être portées en diminution du revenu imposable d'exercices futurs. Celles-ci expirent à la date prévue de dissolution de la Société, le 1^{er} décembre 2023. La Société dispose également, aux fins fiscales, de pertes en capital cumulées estimatives de 1 280 570 \$ (néant au 30 novembre 2019) pouvant être portées en diminution des gains en capital futurs, le cas échéant, et qui n'expirent pas.

4. Estimations comptables et jugements critiques

Pour préparer les présents états financiers, la direction a dû faire des estimations et poser des hypothèses fondées sur l'expérience passée, les conditions actuelles et les événements attendus. Lorsque des estimations sont faites, les montants présentés à titre d'actifs, de passifs, de revenus et de charges peuvent différer des montants qui auraient été présentés si l'issue des incertitudes et des événements futurs avait été connue au moment de la préparation des états financiers. Les principales estimations formulées par la Société sont liées à l'évaluation des placements et des instruments dérivés à la juste valeur, tel qu'il est indiqué à la note 5.

5. Gestion du risque lié aux instruments financiers

La Société classe les évaluations de la juste valeur selon une hiérarchie qui place au plus haut niveau les cours non ajustés publiés sur des marchés actifs pour des actifs ou des passifs identiques, et au niveau le plus bas les données d'entrée non observables. La hiérarchie des justes valeurs se compose des trois niveaux suivants :

Niveau 1 – Cours (non ajustés) publiés sur des marchés actifs pour des actifs ou des passifs identiques et auxquels l'entité peut avoir accès à la date d'évaluation;

Niveau 2 – Données autres que les prix cotés de niveau 1, directement ou indirectement observables pour les actifs ou les passifs;

Niveau 3 – Données d'entrée non observables concernant l'actif ou le passif.

Le tableau ci-dessous indique le classement des instruments financiers de la Société selon leur niveau dans la hiérarchie des justes valeurs aux 30 novembre 2020 et 2019 :

Actifs et passifs financiers à la juste valeur au 30 novembre 2020

| | Niveau 1 | Niveau 2 | Niveau 3 | Total |
|---------|-----------------------|----------|----------|-----------------------|
| Actions | 200 433 984 \$ | - | - | 200 433 984 \$ |
| Options | (1 820 941) \$ | - | - | (1 820 941) \$ |
| | 198 613 043 \$ | - | - | 198 613 043 \$ |

CANADIAN BANC CORP.

NOTES ANNEXES

POUR LES EXERCICES CLOS LES 30 NOVEMBRE 2020 ET 2019

Actifs et passifs financiers à la juste valeur au 30 novembre 2019

| | Niveau 1 | Niveau 2 | Niveau 3 | Total |
|---------|-----------------------|----------|----------|-----------------------|
| Actions | 221 693 614 \$ | - | - | 221 693 614 \$ |
| Options | (438 650) \$ | - | - | (438 650) \$ |
| | <u>221 254 964 \$</u> | <u>-</u> | <u>-</u> | <u>221 254 964 \$</u> |

Les évaluations de la juste valeur ci-dessus sont toutes récurrentes et la juste valeur est classée au niveau 1 lorsque le titre ou le dérivé en question est négocié activement et qu'un cours de marché est disponible. Il n'y a eu aucun transfert ou reclassement entre les niveaux au cours des exercices clos les 30 novembre 2020 et 2019.

De par la nature de ses activités de placement, la Société est exposée à divers risques financiers : le risque de marché (qui comprend le risque de prix, le risque de taux d'intérêt et le risque de change), le risque de crédit et le risque de liquidité.

Les résultats réels peuvent différer considérablement de toute analyse de sensibilité présentée ci-après et l'écart peut être important.

Risque de marché

Tous les placements en valeurs mobilières présentent un risque de perte de capital. Les six principaux placements ont été choisis en raison de leur performance à long terme supérieure à la moyenne sur le plan de l'appréciation du cours et de la croissance des dividendes. Ces sociétés ont été choisies dans le secteur bancaire des services financiers de l'indice S&P/TSX 60 et figurent parmi les plus importantes sociétés de services financiers du Canada.

Le risque de marché varie selon trois principaux facteurs : le risque de prix, le risque de taux d'intérêt et les fluctuations du change.

Risque de prix

L'autre risque de prix est le risque que la valeur des instruments financiers varie en raison de fluctuations des cours (autres que celles provenant du risque de taux d'intérêt et du risque de change).

Les marchés des capitaux, particulièrement les marchés des actions, ont connu une période de grande volatilité en raison de la pandémie de COVID-19. Le portefeuille de la Société a subi les effets de ces fluctuations du marché et pourrait continuer d'afficher une importante volatilité à mesure que la situation évolue.

La Société est exposée à l'autre risque de prix par ses placements en actions et en options vendues. Au 30 novembre 2020, si les cours boursiers de ces actions avaient augmenté de 10 %, toutes les autres variables demeurant constantes, l'actif net de la Société aurait augmenté de 15 863 000 \$ (19 549 000 \$ au 30 novembre 2019). De même, si les cours boursiers de ces actions avaient diminué de 10 %, toutes les autres variables demeurant constantes, l'actif net de la Société aurait diminué de 18 323 000 \$ (21 926 000 \$ au 30 novembre 2019).

Risque de taux d'intérêt

Le risque de taux d'intérêt est le risque que la juste valeur des instruments financiers portant intérêt fluctue en raison de variations des taux d'intérêt du marché. La majorité des actifs et des passifs financiers de la Société ne portent pas intérêt. Concernant les actions privilégiées, la politique de versement de dividendes à taux variable est fondée sur le taux préférentiel canadien majoré de 1,5 % et prévoit un minimum de 5 % et un maximum de 8 % par an selon le prix de rachat de 10 \$ des actions privilégiées. Si le taux préférentiel canadien avait augmenté ou diminué de 0,25 %, il n'y aurait eu aucune incidence notable sur les dividendes à payer sur les actions privilégiées. Par conséquent, la Société n'est pas exposée à un risque

CANADIAN BANC CORP.

NOTES ANNEXES

POUR LES EXERCICES CLOS LES 30 NOVEMBRE 2020 ET 2019

important relativement aux fluctuations des taux d'intérêt du marché, et elle estime que le risque de taux d'intérêt est négligeable.

Risque de change

Le risque de change est le risque que les instruments financiers libellés dans une monnaie autre que le dollar canadien, la monnaie de présentation de la Société, varient en raison de fluctuations des taux de change. Certains placements du portefeuille sont inscrits à la Bourse de New York et se négocient en dollars américains. Au 30 novembre 2020, 8,0 % de l'actif net de la Société (5,6 % au 30 novembre 2019) était investi dans des actifs libellés en dollars américains, dont de la trésorerie. L'actif net de la Société fluctuera donc en fonction du taux de change entre le dollar américain et le dollar canadien. La Société n'a pas conclu de contrats de couverture de change. Si le dollar canadien s'était apprécié ou déprécié de 5 % par rapport au dollar américain, l'actif net de la Société aurait diminué ou augmenté d'environ 809 100 \$ (667 300 \$ au 30 novembre 2019).

Autres risques

Risque de crédit

Le risque de crédit est le risque qu'une contrepartie ne soit pas en mesure d'effectuer la totalité de ses paiements à l'échéance. Les opérations de la Société portent toutes sur des options et des titres cotés et sont réglées par l'entremise de courtiers agréés. Le risque de défaillance d'un courtier est jugé minime, car les titres vendus ne sont livrés qu'après réception du paiement par le courtier (comme à l'exercice précédent). Le paiement d'un achat n'est effectué que lorsque le courtier a reçu les titres. Le risque de crédit lié à la trésorerie est considéré comme faible, la trésorerie étant déposée auprès d'une banque canadienne notée AA (comme à l'exercice précédent).

Risque de liquidité

Le risque de liquidité est le risque que la Société ne soit pas en mesure de faire face à ses engagements à temps ou à un prix raisonnable. La Société est exposée au risque de liquidité principalement en raison des rachats mensuels et annuels au gré des porteurs d'actions de catégorie A et d'actions privilégiées. Le délai de préavis pour toutes les demandes de rachat est adéquat. Comme à l'exercice précédent, le portefeuille de la Société est composé de placements très liquides dans des sociétés à grande capitalisation cotées à la Bourse de Toronto et à la Bourse de New York. Les actions de catégorie A et les actions privilégiées en circulation sont toutes rachetables chaque mois et chaque année ou, comme prévu, à la date de dissolution de la Société. Tous les autres passifs financiers sont exigibles dans les trois mois suivant la clôture de l'exercice.

Risque de concentration

Les titres détenus par la Société sont concentrés dans le secteur bancaire et sont ainsi exposés aux facteurs propres à ce secteur (comme à l'exercice précédent). Pris individuellement, un placement du portefeuille peut représenter jusqu'à 20 % de la valeur liquidative de la Société.

CANADIAN BANC CORP.

NOTES ANNEXES

POUR LES EXERCICES CLOS LES 30 NOVEMBRE 2020 ET 2019

Le portefeuille de placement de la Société est réparti comme suit :

| | 30 novembre 2020 | 30 novembre 2019 |
|---|------------------|------------------|
| Actions ordinaires canadiennes | 91,1 % | 88,4 % |
| Actions ordinaires américaines | 7,6 % | 5,3 % |
| Options d'achat canadiennes vendues | -0,9 % | -0,2 % |
| Options d'achat américaines vendues | 0,0 % | 0,0 % |
| Autres actifs, moins les passifs (hors actions privilégiées) | 2,2 % | 6,5 % |
| | <hr/> 100,0 % | <hr/> 100,0 % |

6. Unités rachetables

Actions privilégiées

La Société est autorisée à émettre un nombre illimité d'actions privilégiées.

Opérations sur actions privilégiées

| | 30 novembre 2020 | 30 novembre 2019 |
|----------------------------------|------------------|------------------|
| Ouverture de l'exercice | 11 092 282 | 11 180 657 |
| Rachetées au cours de l'exercice | <u>(412 800)</u> | <u>(88 375)</u> |
| Clôture de l'exercice | 10 679 482 | 11 092 282 |

Les porteurs d'actions privilégiées ont droit à des dividendes mensuels privilégiés cumulatifs à taux variable, à un taux annuel correspondant au taux préférentiel canadien majoré de 1,5 %, sous réserve d'un minimum de 5 % et d'un maximum de 8 %, sur le prix de rachat de 10 \$.

Toutes les actions privilégiées en circulation à la date de dissolution seront rachetées par la Société à cette date. Les actions privilégiées ont été présentées à titre de passif dans les états financiers.

Les actions privilégiées se négocient à la TSX sous le symbole « BK.PR.A ». Leur cours était de 10,31 \$ au 30 novembre 2020 (10,67 \$ au 30 novembre 2019). Les actions privilégiées peuvent être remises à tout moment aux fins de rachat aux prix de rachat déterminés, mais leur rachat a lieu seulement le dernier jour de chaque mois. Les porteurs d'actions qui remettent aux fins de rachat à la fois une action privilégiée et une action de catégorie A (ensemble, une « unité ») au cours du mois de juillet de chaque exercice seront en droit de recevoir un montant correspondant à la valeur liquidative par unité au dernier jour de ce mois. Le prix de rachat des actions privilégiées rachetées au cours de tout autre mois est établi en fonction d'une formule de rachat actualisée préétablie. En vertu d'une convention de remise en circulation, la Société peut, sans y être tenue, exiger de l'agent de remise en circulation qu'il fasse de son mieux pour trouver des acheteurs pour les actions privilégiées ou les actions de catégorie A remises en vue de leur rachat.

Les actions privilégiées prennent rang avant les actions de catégories A et B pour le versement des dividendes. Les actions privilégiées prennent rang avant les actions de catégorie A à la dissolution de la Société.

La Société a annoncé le 11 mai 2020 l'acceptation, par la TSX, de son avis d'intention déposé en vue d'une offre publique de rachat dans le cours normal des activités (l'« offre de rachat ») de ses actions privilégiées et actions de catégorie A par l'intermédiaire de la TSX. En vertu de l'offre de rachat, en vigueur du 13 mai 2020 au 12 mai 2021, elle propose de racheter, à l'occasion et si cela est jugé opportun, jusqu'à 1 106 971 actions privilégiées et 1 099 482 actions de catégorie A, soit 10 % du flottant. Conformément aux mesures d'assouplissement provisoires de la TSX, la Société est limitée pour toute période de 30 jours au rachat d'un total de 221 845 actions privilégiées ou de

CANADIAN BANC CORP.

NOTES ANNEXES

POUR LES EXERCICES CLOS LES 30 NOVEMBRE 2020 ET 2019

221 845 actions de catégorie A, soit 2 % des actions de catégorie A et des actions privilégiées émises et en circulation au 1^{er} mai 2020.

Aucune de ces actions n'a été rachetée aux fins d'annulation au cours de l'exercice clos le 30 novembre 2020.

Actions de catégorie A et actions de catégorie B

Nombre autorisé

Un nombre illimité d'actions de catégorie A

1 000 actions de catégorie B

Opérations sur actions de catégorie A

| | 30 novembre 2020 | 30 novembre 2019 |
|----------------------------------|-------------------|-------------------|
| Ouverture de l'exercice | 11 092 282 | 11 180 657 |
| Rachetées au cours de l'exercice | (412 800) | (88 375) |
| Clôture de l'exercice | <u>10 679 482</u> | <u>11 092 282</u> |

Les actions de catégorie A ont été initialement émises au prix de 15 \$ l'action. Les porteurs d'actions de catégorie A reçoivent des distributions mensuelles en espèces à un taux cible annualisé de 10 % basé sur le cours moyen pondéré en fonction du volume des actions de catégorie A sur les trois derniers jours de bourse du mois précédent. Pour que des distributions mensuelles puissent être déclarées, il faut que la valeur liquidative par unité demeure supérieure à 15 \$. Toutes les actions de catégorie A en circulation à la date de dissolution seront rachetées par la Société à cette date.

Les actions de catégorie A se négocient à la TSX sous le symbole « BK ». Leur cours était de 8,67 \$ au 30 novembre 2020 (10,59 \$ au 30 novembre 2019). Les actions de catégorie A peuvent être remises à tout moment aux fins de rachat à un prix de rachat donné, mais leur rachat n'a lieu que le dernier jour de chaque mois. Les porteurs d'actions qui remettent aux fins de rachat à la fois une action de catégorie A et une action privilégiée au cours du mois de juillet de chaque exercice seront en droit de recevoir un montant correspondant à la valeur liquidative par unité au dernier jour de ce mois. Le prix de rachat des actions de catégorie A rachetées au cours de tout autre mois est établi en fonction d'une formule de rachat actualisée préétablie. En vertu d'une convention de remise en circulation, la Société peut, sans y être tenue, exiger de l'agent de remise en circulation qu'il fasse de son mieux pour trouver des acheteurs pour les actions privilégiées ou les actions de catégorie A remises en vue de leur rachat. Les gains ou les pertes réalisés au rachat d'actions, le cas échéant, sont comptabilisés comme gain (perte) au rachat dans l'état du résultat global.

Les actions privilégiées prennent rang avant les actions de catégorie A pour ce qui est du versement des dividendes. À la dissolution de la Société, les porteurs d'actions de catégorie A recevront un montant équivalant à la valeur liquidative par unité moins 10 \$(valeur de rachat des actions privilégiées).

Les porteurs d'actions de catégorie B n'ont pas droit aux dividendes. Les actions de catégorie B sont rachetables au prix de 1,00 \$ l'action. Les porteurs d'actions de catégorie B ont droit à un vote par action. Le 15 juillet 2005, la Société a émis 1 000 actions de catégorie B en faveur de Canadian Banc Corp. Holding Trust pour une contrepartie en trésorerie de 1 000 \$.

7. Charges

La Société assume toutes les charges habituelles relatives à son exploitation et à son administration, y compris les droits de garde, la rémunération de l'agent des transferts, les frais juridiques et les honoraires d'audit.

Selon la convention de gestion, QuadraVest a droit à des frais de gestion payables mensuellement à terme échu, à un taux annuel de 0,20 % de la valeur liquidative de la Société, calculée à chaque date d'évaluation mensuelle compte tenu des actions privilégiées en circulation, ainsi qu'à un montant correspondant aux frais de service payables aux courtiers à l'égard des actions de catégorie A, dont

CANADIAN BANC CORP.

NOTES ANNEXES

POUR LES EXERCICES CLOS LES 30 NOVEMBRE 2020 ET 2019

le taux est de 0,50 % de la valeur liquidative des actions de catégorie A par an. Aucuns frais de service ne sont payés pour un trimestre civil s'il n'y a pas versement de dividendes réguliers aux porteurs d'actions de catégorie A chaque mois de ce trimestre.

Selon la convention de gestion de portefeuille, Quadravest a droit à des frais de gestion de base payables à terme échu, à un taux annuel de 0,65 % de la valeur liquidative de la Société, calculée à chaque date d'évaluation mensuelle compte tenu des actions privilégiées en circulation. De plus, Quadravest a droit à des primes de rendement sous réserve de la réalisation de certains niveaux de rendement total préétablis.

Les frais de gestion totalisant 1 675 133 \$ (1 965 901 \$ au 30 novembre 2019) engagés au cours de l'exercice comprennent les frais d'administration et les frais de gestion de base. Au 30 novembre 2020, des frais de gestion et d'administration totalisant 140 388 \$ étaient dus au gestionnaire (166 478 \$ au 30 novembre 2019). Aucune prime de rendement n'a été versée en 2020 ou en 2019.

Les commissions de courtage payées par la Société pour les opérations portant sur ses titres en portefeuille ont totalisé 120 669 \$ pour l'exercice (38 710 \$ au 30 novembre 2019).

8. Augmentation (diminution) de l'actif net attribuable aux porteurs, par action rachetable de catégorie A

L'augmentation (la diminution) de l'actif net attribuable aux porteurs, par action rachetable de catégorie A pour les exercices clos les 30 novembre 2020 et 2019 est calculée comme suit :

| | 2020 | 2019 |
|---|--------------|------------|
| Augmentation (diminution) de l'actif net attribuable aux porteurs d'actions rachetables de catégorie A | (19 273 618) | 15 565 251 |
| Nombre moyen pondéré d'actions de catégorie A en circulation | 10 954 682 | 11 092 282 |
| Augmentation (diminution) de l'actif net attribuable aux porteurs, par action rachetable de catégorie A | (1,76) | 1,40 \$ |

9. Distributions

Les distributions par action se sont établies comme suit :

| | 30 novembre 2020 | 30 novembre 2019 |
|------------------------|------------------|------------------|
| Actions privilégiées | 0,51 \$ | 0,55 \$ |
| Actions de catégorie A | 0,7031 \$ | 1,0592 \$ |

10. Gestion du capital

La Société considère que son capital se compose d'actions de catégorie A, d'actions de catégorie B et d'actions privilégiées.

Ses objectifs de gestion du capital sont les suivants :

- i) verser aux porteurs d'actions privilégiées des dividendes mensuels privilégiés cumulatifs à taux variable à un taux annuel correspondant au taux préférentiel canadien courant majoré de 1,5 %, sous réserve d'un minimum de 5 % et d'un maximum de 8 %, sur le prix de rachat de 10 \$, et leur rembourser ce prix de rachat à la dissolution de la Société;

CANADIAN BANC CORP.

NOTES ANNEXES

POUR LES EXERCICES CLOS LES 30 NOVEMBRE 2020 ET 2019

- i) verser aux porteurs d'actions de catégorie A des distributions mensuelles en espèces à un taux cible annualisé de 10 % basé sur le cours moyen pondéré en fonction du volume des actions de catégorie A sur les trois derniers jours de bourse du mois précédent et leur rembourser le prix d'émission initial à la dissolution de la Société. Pour que des distributions mensuelles puissent être déclarées, il faut que la valeur liquidative par unité demeure supérieure à 15 \$.

Dans le cadre de la gestion de sa structure de capital, la Société peut modifier le montant des dividendes versés aux porteurs d'actions ou rembourser du capital à ces derniers.

11. Rapprochement entre la valeur liquidative par action de catégorie A et l'actif net attribuable aux porteurs, par action rachetable de catégorie A

Aux 30 novembre 2020 et 2019, il n'y avait aucun écart entre la valeur liquidative par action de catégorie A utilisée aux fins de traitement des opérations et l'actif net attribuable aux porteurs, par action rachetable de catégorie A, aux fins de la présentation de l'information financière.

NOTES

NOTES

QUADRAVEST CAPITAL MANAGEMENT INC.

Quadravest Capital Management Inc., société constituée en 1997, a pour objet la création et la gestion de produits à rendement élevé à l'intention des particuliers. Sa stratégie de placement combine le placement dans des actions en fonction des facteurs fondamentaux et la vente d'options d'achat couvertes. Guidée par quatre principes clés, Quadravest fixe des objectifs de placement réalistes permettant à son équipe de poursuivre une stratégie de placement à long terme.

Les quatre principes clés - innovation en matière de produits financiers, discipline de gestion des placements, solidité des résultats pour les investisseurs et excellence du service à la clientèle - sont les quatre piliers de Quadravest. Chaque membre de l'équipe bien soudée de la Société s'engage à respecter ces principes pour assurer une cohérence et une efficacité qui lui sont propres.

Quadravest a réuni plus de 2,5 G\$ dans le cadre de premiers appels publics à l'épargne.

CONSEIL D'ADMINISTRATION

Wayne Finch,
Administrateur, président, chef de la direction
et chef des placements,
Quadravest Capital Management Inc.

Peter Cruickshank,
Directeur général,
Quadravest Capital Management Inc.

Laura Johnson,
Directrice générale
et gestionnaire de portefeuille,
Quadravest Capital Management Inc.

William Thornhill,
Président,
William C. Thornhill Consulting Inc.

Michael W. Sharp,
Associé retraité,
Blake, Cassels & Graydon S.E.N.C.R.L./s.r.l.

John Steep,
Président, S. Factor Consulting Inc.

RENSEIGNEMENTS SUR LA SOCIÉTÉ

Auditeur

PricewaterhouseCoopers s.r.l./s.e.n.c.r.l.
18 York Street, Suite 2600
Toronto (Ontario) M5J 0B2

Agent des transferts

Services aux investisseurs Computershare inc.
100 University Avenue
Toronto (Ontario) M5J 2Y1

Conseillers juridiques

Blake, Cassels & Graydon S.E.N.C.R.L./s.r.l.
Commerce Court West, Suite 4000
Toronto (Ontario) M5L 1A9

Dépositaire

Fiducie RBC Services aux investisseurs
155 Wellington St. West
Toronto (Ontario) M5V 3L3



200 Front Street West
Suite 2510, Toronto (Ontario)
M5V 3K2

Tél. : 416 304-4443
Sans frais : 877 4QUADRA
Ou 877 478-2372
Télec. : 416 304-4441
info@quadravest.com
www.quadravest.com